

POLICIA NACIONAL DEL PERÚ

1. DENUNCIAS POR VIOLENCIA CONTRA LA MUJER E INTEGRANTES DEL GRUPO FAMILIAR

El Sistema de Denuncias Policiales (SIDPOL), de la Policía Nacional del Perú (PNP) registra las denuncias de casos de violencia contra las mujeres y los integrantes del grupo familiar producida en el ámbito público o privado, así como las medidas de protección relacionadas con la seguridad personal de las víctimas, que le son encomendadas de acuerdo con su competencia

Del año 2010 a 2020, se registraron 1 872, 780 denuncias por violencia contra la mujer e integrantes del grupo familiar. De acuerdo con el gráfico desde 2011 se observa un incremento de las denuncias alcanzando el mayor número de denuncias en el año 2019



1.1 Denuncias por violencia contra la mujer e integrantes del grupo familiar a nivel nacional ene-jun 2021



198,048

Denuncias por violencia contra la mujer y violencia familiar

10 departamentos con mayor número de denuncias, año 2020

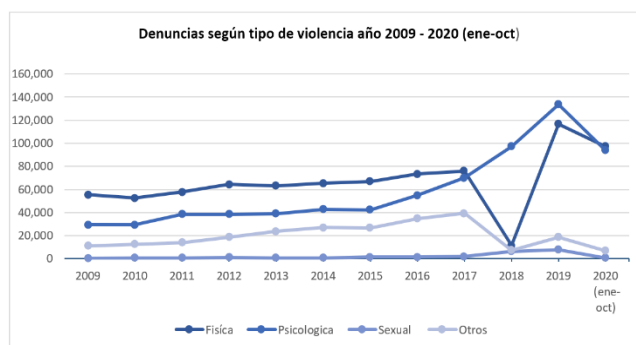
Departamentos	N° de denuncias
Amazonas	23.03%
Ancash	21.38%
Apurímac	17.76%
Cusco	11.18%
Huancavelica	9.54%
Apurímac	5.26%
Cusco	4.61%
Huancavelica	3.95%
Huancavelica	2.63%
Huancavelica	0.66%

1.2 Denuncias contra la mujer e integrantes del grupo familiar por tipo de violencia

Denuncias por tipo de violencia contra la mujer

Departamentos	2016	2017	2018	2019	2020
Física					
Psicológica					
Sexual					
Otros					
Total General					

En la siguiente tabla se muestra la magnitud de la violencia en cada región en base a las denuncias registradas en la PNP. Observamos que el mayor número de denuncias por violencia en el 2020 se registró en Lima, seguido de Arequipa, Piura, Junín, Cusco, Lambayeque y La Libertad, y la que tiene menos denuncias es Pasco, mientras que, en el 2019, lo fue Huancavelica.



Denuncias por violencia, según región, año 2019 y 2020 (ene-oct)

Región	Año 2019 - Tipo de violencia					Año 2020 (ene-oct) - Tipo de violencia				
	Física	Psicológica	Sexual	Otros	Total	Física	Psicológica	Sexual	Económica / Patrimonial	Total
Amazonas	1 862	934	18	42	2 856	1 055	870	1	73	1 999
Ancash	3 397	4 748	482	391	9 018	3 872	3 594	11	345	7 822
Apurímac	2 830	2 209	41	1 074	6 154	2 671	1 562	4	29	4 266
Arequipa	8 369	10 308	1 272	547	20 496	6 493	8 431	38	340	15 302
Ayacucho	2 454	1 993	78	88	4 613	2 261	1 822	3	114	4 200
Cajamarca	4 488	3 169	467	80	8 204	3 160	2 077	10	120	5 367
Callao	4 605	5 289	153	433	10 480	3 326	4 120	62	362	7 870
Cuzco	2 408	5 526	58	6 863	14 855	5 145	4 037	11	107	9 300
Huancavelica	668	370	10	266	1 314	535	317	0	20	872
Huánuco	2 768	2 908	560	37	6 273	2 623	1 909	3	63	4 598
Ica	3 788	4 783	456	236	9 263	3 640	3 473	19	287	7 419
Junín	7 166	5 661	108	272	13 207	5 258	3 922	14	387	9 581
La Libertad	5 598	6 031	308	405	12 342	4 330	3 680	6	228	8 244
Lambayeque	5 716	6 451	221	410	12 798	3 989	4 192	17	228	8 426
Lima	38 590	50 109	785	5 824	95 308	30 455	34 735	212	3 140	68 542
Loreto	1 249	1 069	137	37	2 492	1 580	1 165	15	12	2 772
Madre De Dios	1 426	690	22	78	2 216	1 098	746	4	87	1 935
Moquegua	1 070	1 478	67	139	2 754	862	813	1	32	1 708
Pasco	978	854	285	67	2 184	827	457	4	12	1 300
Piura	7 327	10 059	837	446	18 669	5 029	5 022	27	334	10 412
Puno	2 237	1 397	1 121	49	4 804	3 122	1 678	3	74	4 877
San Martín	3 477	2 762	86	82	6 407	2 104	1 830	10	116	4 060
Tacna	1 499	2 008	85	373	3 965	1 699	1 475	5	82	3 261
Tumbes	1 316	1 359	138	75	2 888	877	757	6	42	1 682
Ucayalí	1 172	1 488	51	51	2 762	1 210	947	1	75	2 233
Total	116 458	133 653	7 846	18 365	276 322	97221	93631	487	6709	198048

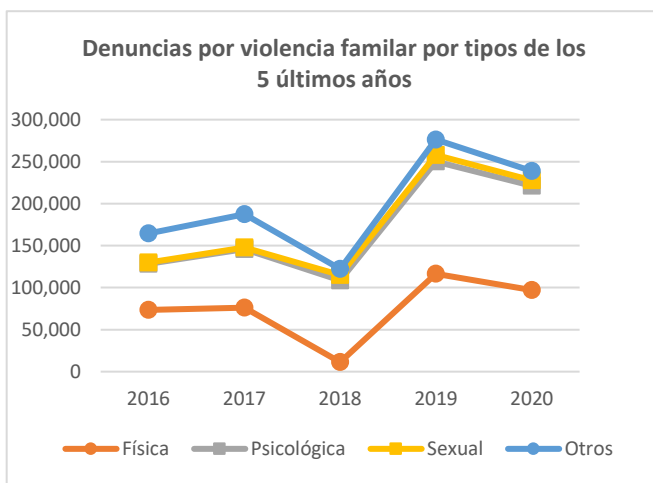
2. DENUNCIAS POR VIOLENCIA FAMILIAR

En Los años 2016-2020 la información registrada evidencia mayor presencia de denuncias por violencia física (49%) que destaca sobre los otros tipos de violencia, con una tendencia a incrementarse a lo largo de los años

Tipos de Violencia	2016	2017	2018	2019	2020
Física	73,413	76,011	11,328	116,458	97,088
Psicológica	54,927	69,969	97,272	133,653	124,157
Sexual	1,350	1,943	6,464	7,846	6,712
Otros	34,798	39,347	7,170	18,365	10,747
Total	164,488	187,270	122,234	276,322	238,704

-30.4%

Porcentaje de disminución de denuncias registradas en el 2020 con respecto al 2019

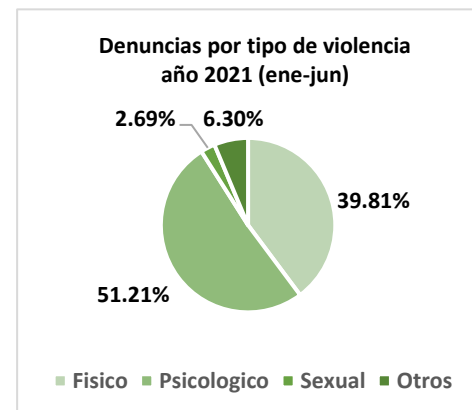
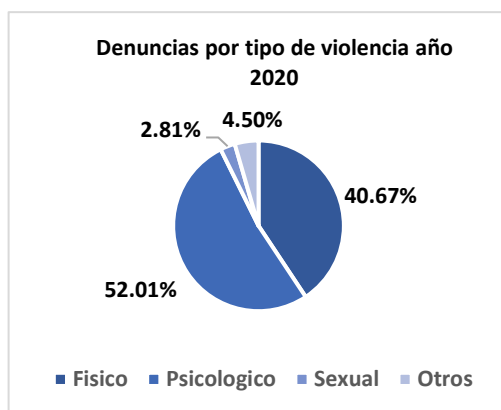


Se observa que en los últimos 5 años el promedio de denuncias registradas por la PNP es de 197,804 viendo un incremento en los años 2019 y 2020 con respecto a los años anteriores. Asimismo, observamos que durante estos años los tipos de violencia con mayores denuncias son la violencia física con el 42.1% y 40.7% respectivamente y la violencia psicológica con el 48.4% y 52.0% respectivamente. Del mismo modo, la violencia sexual a partir del 2018 tuvo un incremento del 306% respecto a años anteriores manteniendo una tendencia.

2.1 Denuncias por violencia familiar por tipo de violencia 2020-2021 (ene-jun)

Denuncias por violencia contra la mujer e integrantes del grupo registradas por la PNP, según tipo de Violencia

N°	Año 2020				Total	Año 2021 (ene-jun)				Total
	Físico	Psicológico	Sexual	Otros		Físico	Psicológico	Sexual	Otros	
Denuncias	97,088	124,157	6,712	10,747	238,704	49,338	63,468	3,331	7,806	123,943
%	40.67%	52.01%	2.81%	4.50%		39.81%	51.21%	2.69%	6.30%	



Denuncias por violencia familiar registradas por la PNP por tipo de violencia a nivel nacional

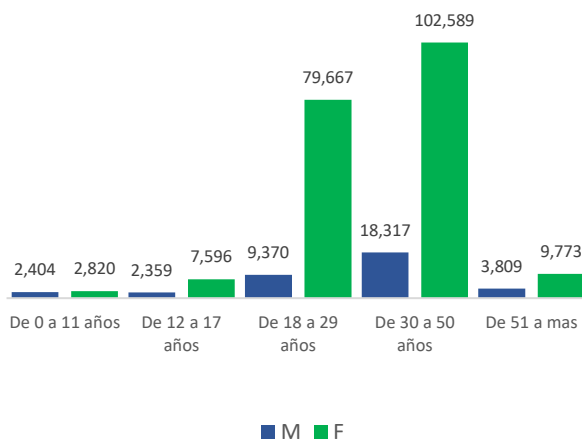
Departamento	Año 2020				Total	Año 2021 (ene-jun)				Total
	Físico	Psicológico	Sexual	Otros		Físico	Psicológico	Sexual	Otros	
Amazonas	1,279	884	9	85	2,257	665	472	4	35	1,176
Ancash	2,525	3,707	341	352	6,925	1,412	2,306	95	180	3,993
Apurímac	2,470	2,090	89	489	5,138	939	898	298	558	2,693
Arequipa	6,426	9,310	1,298	475	17,509	3,998	4,827	168	217	9,210
Ayacucho	2,366	3,056	140	117	5,679	1,142	1,372	20	144	2,678
Cajamarca	3,820	3,031	549	75	7,475	1,703	1,563	232	389	3,887
Cuzco	4,903	5,639	35	1,175	11,752	2,006	2,850	47	474	5,377
Huancavelica	830	390	29	174	1,423	1,668	1,966	319	359	4,312
Huánuco	2,797	3,054	331	66	6,248	853	596	68	88	1,605
Ica	3,275	4,088	241	213	7,817	1,764	1,771	163	141	3,839
Junín	5,613	5,954	155	371	12,093	2,195	2,786	55	212	5,248
La Libertad	4,328	4,478	48	295	9,149	2,605	3,020	323	211	6,159
Lambayeque	4,517	5,523	118	205	10,363	2,372	2,477	217	232	5,298
Lima	29,877	46,347	832	5,192	82,248	6,267	9,500	350	1448	17,565
Callao	3,717	5,034	75	289	9,115	9,924	15,733	137	1358	27,152
Loreto	1,343	946	57	15	2,361	859	627	12	13	1,511
Madre De Dios	1,154	1,258	48	154	2,614	722	654	9	105	1,490
Moquegua	850	1,185	38	40	2,113	526	572	6	118	1,222
Pasco	933	898	68	19	1,918	399	431	30	13	873
Piura	6,279	8,215	179	365	15,038	3,245	4,553	75	214	8,087
Puno	1,433	1,849	1,541	308	5,131	548	1,014	484	976	3,022
San Martín	2,605	2,599	177	87	5,468	1,515	1,305	11	50	2,881
Tacna	1,476	1,903	246	72	3,697	825	906	96	181	2,008
Tumbes	948	943	26	32	1,949	573	397	12	16	998
Ucayali	1,324	1,776	42	82	3,224	613	872	100	74	1,659
Total general	97,088	124,157	6,712	10,747	238,704	49,338	63,468	3,331	7,806	123,943

2.2 Denuncias por violencia familiar por edad y sexo de la víctima

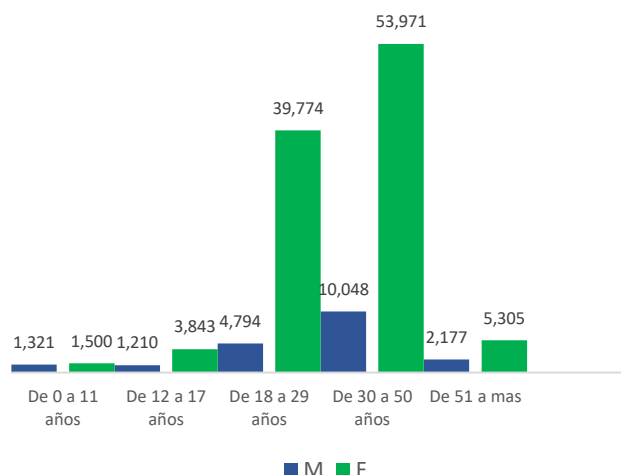
De acuerdo con las denuncias registradas por la PNP, podemos visualizar que para el año 2020 el rango de edad de 30 a 50 años ha realizado el mayor número de denuncias con 102,589 (50.65%) denuncias de violencia familiar, seguido por los de 18 a 29 años con 89,037 (37.30%) denuncias y en menor número los grupos de edad que corresponden de 0 a 11 años.

Rangos de edad	Año 2020			Año 2021 (Ene-jun)		
	Sexo		Total	Sexo		Total
	M	F		M	F	
De 0 a 11 años	2,404	2,820	5,224	1,321	1,500	2,821
De 12 a 17 años	2,359	7,596	9,955	1,210	3,843	5,053
De 18 a 29 años	9,370	79,667	89,037	4,794	39,774	44,568
De 30 a 50 años	18,317	102,589	120,906	10,048	53,971	64,019
De 51 a mas	3,809	9,773	13,582	2,177	5,305	7,482
Total	36,259	202,445	238,704	19,550	104,393	123,943

Número de denuncias por violencia familiar por edad y sexo de la víctima, año 2020



Número de denuncias por violencia familiar por edad y sexo de la víctima, ene-jun 2021



Denuncias por violencia familiar registradas por la PNP, según edad y sexo de la víctima año 2020

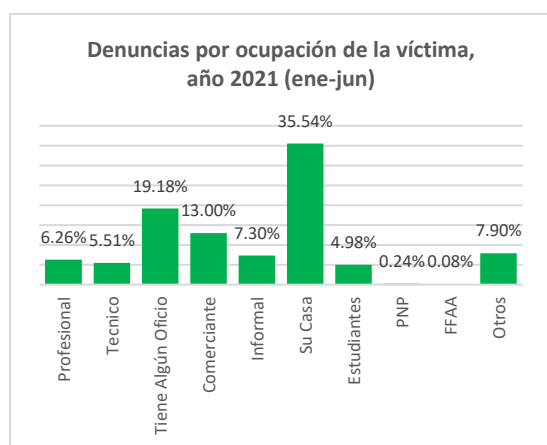
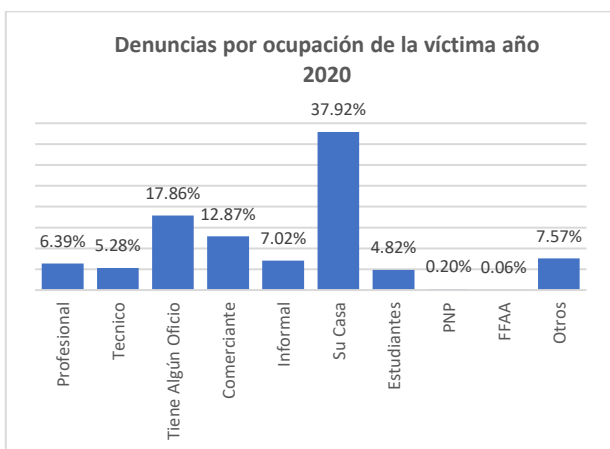
Departamento	Masculino						Femenino						Total
	De 0 a 11 años	De 12 a 17 años	De 18 a 29 años	De 30 a 50 años	De 51 a mas	Sub Total	De 0 a 11 años	De 12 a 17 años	De 18 a 29 años	De 30 a 50 años	De 51 a mas	Sub Total	
Amazonas	10	18	146	208	46	428	43	81	813	760	132	1,829	2,257
Ancash	88	79	317	595	136	1,215	105	227	2,187	2,830	361	5,710	6,925
Apurímac	29	68	206	322	50	675	41	156	1,685	2,380	201	4,463	5,138
Arequipa	82	104	706	1,744	327	2,963	128	384	4,915	8,220	899	14,546	17,509
Ayacucho	11	18	224	236	33	522	9	34	2,476	2,529	109	5,157	5,679
Cajamarca	77	53	320	510	117	1,077	96	304	2,759	2,997	242	6,398	7,475
Cuzco	69	63	265	796	125	1,318	65	342	4,242	5,373	412	10,434	11,752
Huancavelica	0	6	46	57	11	120	5	33	583	620	62	1,303	1,423
Huánuco	65	69	263	378	113	888	82	283	2,053	2,601	341	5,360	6,248
Ica	71	63	322	501	83	1,040	51	156	3,102	3,249	219	6,777	7,817
Junín	77	118	220	598	144	1,157	116	391	4,308	5,758	363	10,936	12,093
La Libertad	79	84	348	521	115	1,147	98	250	3,389	4,007	258	8,002	9,149
Lambayeque	127	127	344	613	152	1,363	137	392	3,293	4,681	497	9,000	10,363
Lima	1,141	960	3,525	7,450	1,676	14,752	1,303	2,661	25,449	34,153	3,930	67,496	82,248
Callao	69	136	423	595	95	1,318	61	453	3,710	3,309	264	7,797	9,115
Loreto	26	25	83	142	26	302	40	102	896	956	65	2,059	2,361
Madre De Dios	41	33	91	159	54	378	33	73	911	1,078	141	2,236	2,614
Moquegua	19	20	52	198	41	330	39	45	481	1,133	85	1,783	2,113
Pasco	4	4	110	135	5	258	5	72	749	794	40	1,660	1,918
Piura	211	169	593	1,245	192	2,410	204	506	4,999	6,454	465	12,628	15,038
Puno	12	26	177	307	77	599	45	122	1,693	2,436	236	4,532	5,131
San Martin	40	44	240	334	64	722	58	231	1,913	2,402	142	4,746	5,468
Tacna	23	23	114	334	65	559	29	58	1,068	1,818	165	3,138	3,697
Tumbes	15	14	83	181	45	338	11	77	624	845	54	1,611	1,949
Ucayali	18	35	152	158	17	380	16	163	1,369	1,206	90	2,844	3,224
Total Genral	2,404	2,359	9,370	18,317	3,809	36,259	2,820	7,596	79,667	102,589	9,773	202,445	238,704

Denuncias por violencia familiar registradas por la PNP, según edad y sexo de la víctima año 2021 (ene-jun)

Departamento	Masculino						Femenino						Total
	De 0 a 11 años	De 12 a 17 años	De 18 a 29 años	De 30 a 50 años	De 51 a mas	Sub Total	De 0 a 11 años	De 12 a 17 años	De 18 a 29 años	De 30 a 50 años	De 51 a mas	Sub Total	
Amazonas	9	8	65	98	12	192	8	23	438	462	53	984	1,176
Ancash	76	58	126	317	96	673	67	133	1,159	1,792	169	3,320	3,993
Apurimac	21	34	75	187	33	350	48	131	760	1,253	151	2,343	2,693
Arequipa	75	53	359	1,027	205	1,719	46	170	2,443	4,272	560	7,491	9,210
Ayacucho	14	6	180	185	32	417	21	32	1,109	1,037	62	2,261	2,678
Cajamarca	17	25	155	295	39	531	31	141	1,403	1,668	113	3,356	3,887
Cuzco	53	58	241	404	78	834	61	161	1,977	2,168	176	4,543	5,377
Huancavelica	32	21	79	425	55	612	31	84	1,629	1,792	164	3,700	4,312
Huanuco	17	16	50	108	27	218	15	65	536	706	65	1,387	1,605
Ica	45	50	133	274	51	553	43	126	1,321	1,618	178	3,286	3,839
Junin	46	40	255	385	88	814	41	124	1,944	2,158	167	4,434	5,248
La Libertad	52	58	147	371	79	707	115	207	2,065	2,837	228	5,452	6,159
Lambayeque	80	50	138	362	91	721	114	174	1,727	2,325	237	4,577	5,298
Lima	246	214	717	1,434	373	2,984	287	603	5,138	7,631	922	14,581	17,565
Callao	323	316	1,167	2,529	508	4,843	335	896	8,248	11,683	1,147	22,309	27,152
Loreto	12	18	42	86	31	189	18	61	532	654	57	1,322	1,511
Madre De Dios	13	18	143	167	57	398	0	40	409	577	66	1,092	1,490
Moquegua	17	10	28	120	44	219	17	18	227	678	63	1,003	1,222
Pasco	8	5	50	58	2	123	12	35	352	338	13	750	873
Piura	88	74	308	543	102	1,115	90	240	2,769	3,619	254	6,972	8,087
Puno	10	11	76	181	48	326	5	46	954	1,477	214	2,696	3,022
San Martin	14	22	109	152	32	329	31	116	1,125	1,198	82	2,552	2,881
Tacna	11	14	39	188	60	312	18	71	468	1,028	111	1,696	2,008
Tumbes	16	15	48	59	11	149	15	51	372	389	22	849	998
Ucayali	26	16	64	93	23	222	31	95	669	611	31	1,437	1,659
Total Genral	1,321	1,210	4,794	10,048	2,177	19,550	1,500	3,843	39,774	53,971	5,305	104,393	123,943

2.3 Denuncias por violencia familiar por ocupación de la Víctima

N°	Ocupación de la víctima										
	Año 2020										
	Profesional	Tecnico	Tiene Algún Oficio	Comerciante	Informal	Su Casa	Estudiantes	PNP	FF AA.	Otros	Total
Denuncias	15,251	12,614	42,635	30,717	16,764	90,521	11,502	475	153	18,072	18,073
%	6.39%	5.28%	17.86%	12.87%	7.02%	37.92%	4.82%	0.20%	0.06%	7.57%	100.00%
N°	Año 2021 (ene-jun)										
	Profesional	Tecnico	Tiene algún Oficio	Comerciante	Informal	Su Casa	Estudiantes	PNP	FF AA.	Otros	Total
Denuncias	7,758	6,827	23,775	16,109	9,054	44,048	6,178	302	100	9,792	123,943
%	6.26%	5.51%	19.18%	13.00%	7.30%	35.54%	4.98%	0.24%	0.08%	7.90%	100.00%



Denuncias por violencia familiar registradas por la PNP, por ocupación de la víctima

Departamento	Año 2020										Número de denuncias
	Profesional	Tecnico	Tiene Algún Oficio	Comerciante	Informal	Su Casa	Estudiantes	PNP	FFAA.	Otros	
Amazonas	83	31	519	94	133	1,132	87	7	4	167	2,257
Ancash	348	189	904	859	413	3,288	370	12	1	541	6,925
Apurímac	361	240	395	764	362	2,424	209	7	0	376	5,138
Arequipa	1,941	1,225	3,682	2,875	1,538	4,850	659	45	7	687	17,509
Ayacucho	347	478	825	1,177	555	1,654	184	7	1	451	5,679
Cajamarca	459	200	787	814	165	4,231	409	6	0	404	7,475
Cuzco	809	618	1,879	2,354	983	3,590	489	30	0	1,000	11,752
Huancavelica	90	72	191	241	83	604	18	6	0	118	1,423
Huánuco	360	254	678	989	346	2,632	380	23	19	567	6,248
Ica	593	319	1,684	863	654	3,051	262	2	0	389	7,817
Junín	1,008	697	1,635	1,701	1,026	4,876	659	24	0	467	12,093
La Libertad	460	377	1,456	1,089	566	4,130	442	19	1	609	9,149
Lambayeque	462	411	1,699	1,126	402	5,316	554	31	2	360	10,363
Lima	4,937	4,943	16,794	9,116	6,315	27,033	4,462	114	90	8,444	82,248
Callao	519	713	1,557	884	754	3,659	320	4	1	704	9,115
Loreto	151	76	695	152	116	775	114	11	0	271	2,361
Madre De Dios	245	236	469	432	167	676	100	5	0	284	2,614
Moquegua	137	141	354	334	232	647	122	6	1	139	2,113
Pasco	97	82	344	242	159	858	39	3	0	94	1,918
Piura	701	626	2,741	1,287	944	6,980	800	32	3	924	15,038
Puno	304	129	815	1,402	246	1,586	171	25	16	437	5,131
San Martín	278	242	871	615	246	2,693	245	11	1	266	5,468
Tacna	318	117	1,053	843	94	959	223	20	4	66	3,697
Tumbes	114	35	258	129	137	1,050	86	10	1	129	1,949
Ucayali	129	163	350	335	128	1,827	98	15	1	178	3,224
Total general	15,251	12,614	42,635	30,717	16,764	90,521	11,502	475	153	18,072	238,704

Denuncias por violencia familiar registradas por la PNP, por ocupación de la víctima

Departamento	Año 2021 (ene-jun)										Número de denuncias
	Profesional	Tecnico	Tiene Algún Oficio	Comerciante	Informal	Su Casa	Estudiantes	PNP	FFAA.	Otros	
Amazonas	48	25	231	95	77	592	60	0	1	47	1,176
Ancash	212	117	628	374	160	1954	261	7	1	279	3,993
Apurímac	239	132	256	385	198	1075	120	5	5	278	2,693
Arequipa	908	841	1920	1414	803	2578	391	19	9	327	9,210

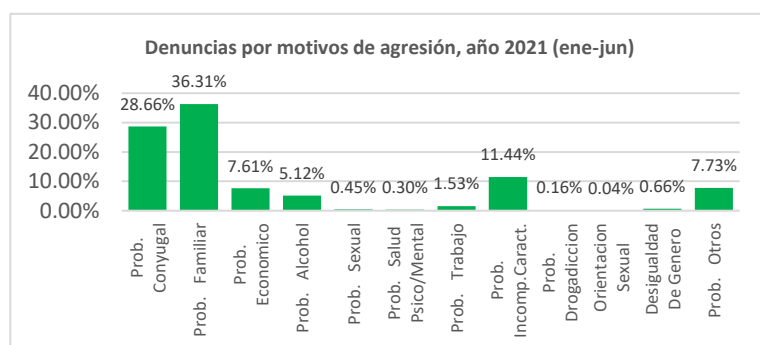
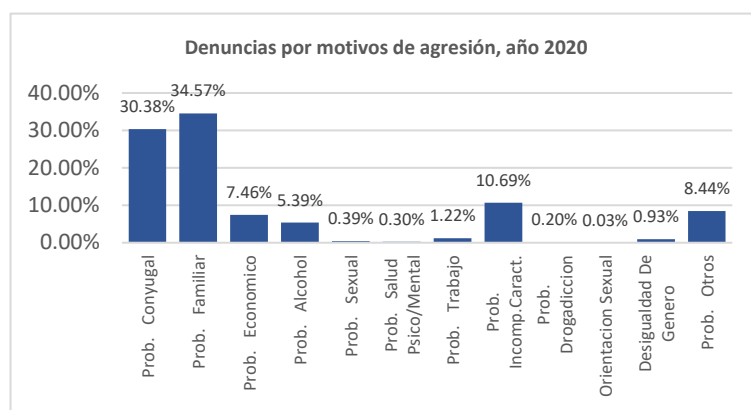
Denuncias por violencia familiar registradas por la PNP, por ocupación de la víctima

Departamento	Año 2021 (ene-jun)										Número de denuncias
	Profesional	Tecnico	Tiene Algun Oficio	Comerciante	Informal	Su Casa	Estudiantes	PNP	FFAA.	Otros	
Ayacucho	130	285	339	590	256	672	110	3	0	293	2,678
Cajamarca	222	84	410	462	311	2177	88	5	0	128	3,887
Cuzco	319	422	847	848	384	1827	213	5	2	510	5,377
Huancavelica	276	233	525	821	264	1701	208	7	0	277	4,312
Huánuco	129	62	222	181	39	698	65	4	0	205	1,605
Ica	226	171	700	538	190	1306	194	13	0	501	3,839
Junín	517	342	1159	662	365	1669	234	21	2	277	5,248
La Libertad	523	482	936	876	586	1984	314	28	13	417	6,159
Lambayeque	295	157	820	591	259	2483	404	15	1	273	5,298
Lima	1010	958	3782	2222	1335	5531	956	42	14	1715	17,565
Callao	1495	1541	6097	3092	2287	8402	1395	35	28	2780	27,152
Loreto	81	69	334	102	181	517	104	6	0	117	1,511
Madre De Dios	96	71	256	151	73	531	69	2	1	240	1,490
Moquegua	105	84	131	279	183	331	54	4	0	51	1,222
Pasco	44	18	191	169	90	302	33	1	0	25	873
Piura	342	300	2024	515	459	3542	408	16	2	479	8,087
Puno	179	143	579	714	178	917	77	10	5	220	3,022
San Martin	113	111	470	377	146	1371	145	9	0	139	2,881
Tacna	107	82	608	383	106	544	120	11	1	46	2,008
Tumbes	73	20	124	97	19	519	66	3	1	76	998
Ucayali	69	77	186	171	105	825	89	31	14	92	1,659
Total general	7,758	6,827	23,775	16,109	9,054	44,048	6,178	302	100	9,792	123,943

2.4 Denuncias por violencia familiar por motivo de la agresión

Denuncias por violencia familiar registradas por la PNP, según motivo de la agresión

%	Motivo de agresión												
	Año 2020												
	Prob. Conyugal	Prob. Familiar	Prob. Economico	Prob. Alcohol	Prob. Sexual	Prob. Salud Psico/Mental	Prob. Trabajo	Prob. Incomp.Caract.	Prob. drogadicción	orientación Sexual	Desigualdad De Genero	Prob. Otros	Total
Denuncias	72,513	82,525	17,797	12,869	933	710	2,917	25,519	482	69	2,218	20,152	238,704
%	30.38%	34.57%	7.46%	5.39%	0.39%	0.30%	1.22%	10.69%	0.20%	0.03%	0.93%	8.44%	100.00%
%	Año 2021 (ene-jun)												
	Prob. Conyugal	Prob. Familiar	Prob. Economico	Prob. Alcohol	Prob. Sexual	Prob. Salud Psico/Mental	Prob. Trabajo	Prob. Incomp.Caract.	Prob. drogadicción	orientación Sexual	Desigualdad De Genero	Prob. Otros	Total
	Denuncias	35,525	45,007	9,428	6,348	560	374	1,891	14,177	199	46	813	9,575
%	28.66%	36.31%	7.61%	5.12%	0.45%	0.30%	1.53%	11.44%	0.16%	0.04%	0.66%	7.73%	100.00%



Denuncias por violencia familiar registradas por la PNP, motivo de la agresión

Departamento	Año 2020												Número de denuncias
	Prob. Conyugal	Prob. Familiar	Prob. Económico	Prob. Alcohol	Prob. Sexual	Prob. Salud Psico/Mental	Prob. Trabajo	Prob. Incomp.Caract	Prob. Drogadiccion	Orientacion Sexual	Desigualdad De Genero	Prob. Otros	
Amazonas	752	956	93	238	2	3	21	74	2	3	1	112	2,257
Ancash	2,316	2,636	507	263	9	4	77	558	21	0	2	532	6,925
Apurímac	1,544	2,147	425	428	11	6	95	214	0	0	1	267	5,138
Arequipa	6,095	5,789	1,546	960	83	12	245	1,912	48	1	47	771	17,509
Ayacucho	1,516	1,646	614	1,051	2	0	313	138	6	2	122	269	5,679
Cajamarca	2,133	2,810	287	812	11	5	56	651	10	3	16	681	7,475
Cuzco	3,387	4,702	799	1,270	17	24	106	788	1	0	47	611	11,752
Huancavelica	740	453	76	66	1	1	13	33	0	0	0	40	1,423
Huánuco	1,560	2,957	255	193	15	3	157	632	8	7	15	446	6,248
Ica	2,928	2,698	512	184	4	3	60	694	5	0	7	722	7,817
Junín	2,837	3,534	1,045	1,248	9	4	162	1,943	0	1	33	1,277	12,093
La Libertad	3,543	2,847	560	256	23	5	43	1,251	14	0	92	515	9,149
Lambayeque	3,673	3,796	524	267	24	2	36	1,416	10	0	3	612	10,363
Lima	23,704	27,323	6,988	2,700	449	410	826	8,541	242	16	1,618	9,431	82,248
Callao	2,258	2,969	1,071	306	89	40	214	1,364	54	2	71	677	9,115
Loreto	489	1,124	14	103	0	0	18	106	0	0	0	507	2,361
Madre De Dios	808	881	295	293	14	27	13	69	1	0	0	213	2,614
Moquegua	756	660	117	125	3	1	27	272	3	0	10	139	2,113
Pasco	674	708	151	99	3	2	18	132	0	0	18	113	1,918
Piura	5,504	4,547	894	1,071	59	118	99	1,534	24	6	81	1,101	15,038
Puno	1,615	1,625	439	327	33	13	103	460	0	0	19	497	5,131
San Martin	1,309	2,548	233	259	45	18	169	666	0	17	15	189	5,468
Tacna	1,043	1,242	157	146	7	8	17	937	3	1	0	136	3,697
Tumbes	836	564	55	21	7	1	1	356	5	1	0	102	1,949
Ucayali	493	1,363	140	183	13	0	28	778	25	9	0	192	3,224
Total general	72,513	82,525	17,797	12,869	933	710	2,917	25,519	482	69	2,218	20,152	238,704

Denuncias por violencia familiar registradas por la PNP, motivo de la agresión

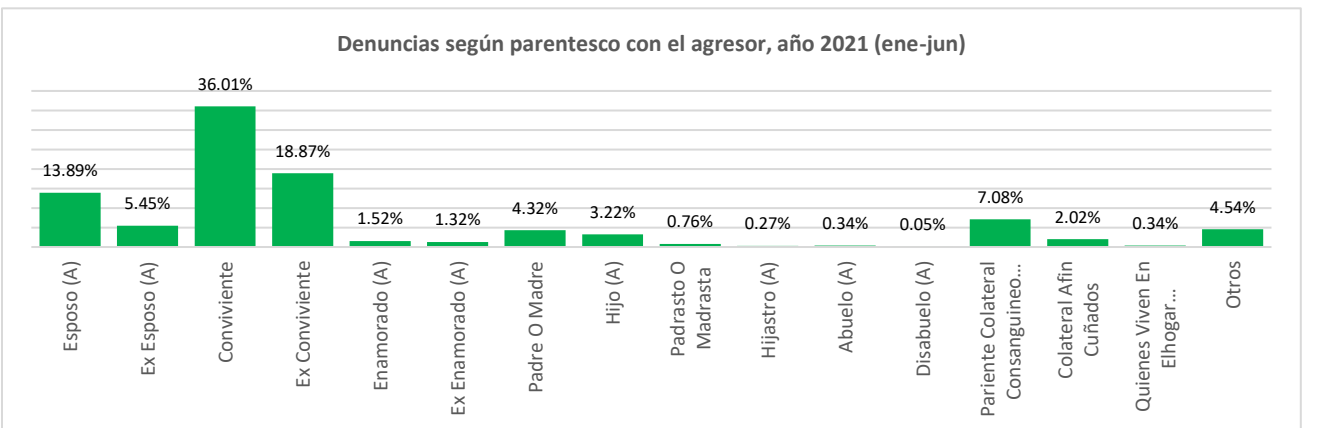
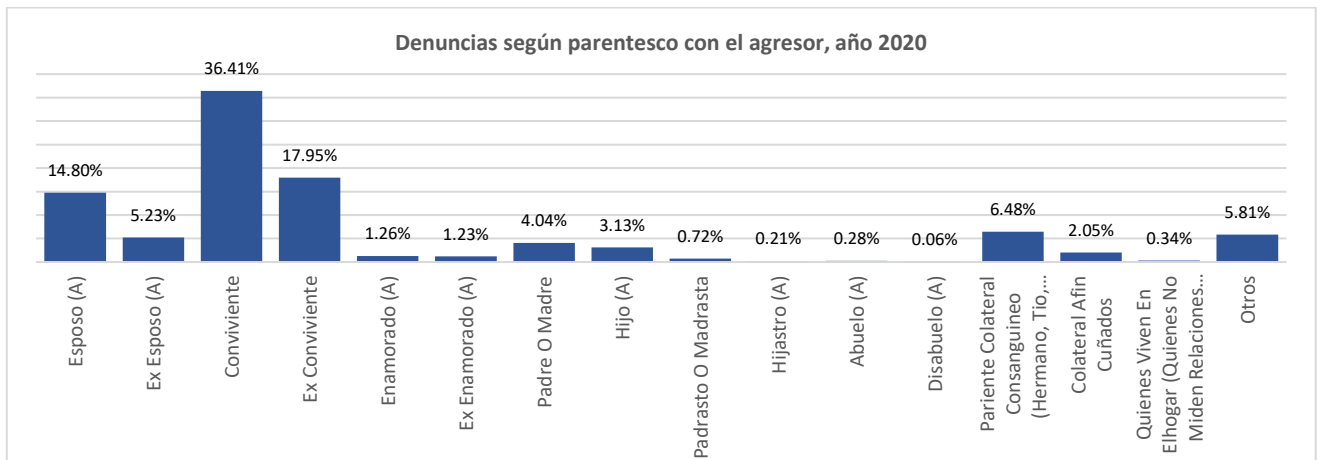
Departamento	Año 20201 (ene-jun)												Número de denuncias
	Prob. Conyugal	Prob. Familiar	Prob. Economico	Prob. Alcohol	Prob. Sexual	Prob. Salud Física/Mental	Prob. Trabajo	Prob. Incomp.Caract	Prob. Drogadiccion	orientación Sexual	Desigualdad De Genero	Prob. Otros	
Amazonas	286	552	42	141	1	0	19	72	9	0	5	49	1,176
Ancash	1,291	1,561	253	146	9	3	8	404	11	0	2	305	3,993
Apurímac	639	1,082	192	275	30	2	98	161	10	0	5	199	2,693
Arequipa	2,670	3,256	756	592	45	15	229	1,157	2	0	14	474	9,210
Ayacucho	582	902	295	335	0	0	247	71	0	0	123	123	2,678
Cajamarca	758	1,894	125	330	1	1	37	407	1	0	0	333	3,887
Cuzco	1,221	1,775	646	205	44	16	106	923	21	0	16	404	5,377
Huancavelica	1,237	1,590	251	302	19	5	27	582	2	1	2	294	4,312
Huánuco	540	702	63	71	4	1	17	82	0	0	14	111	1,605
Ica	1,106	1,811	216	100	8	6	65	279	7	0	6	235	3,839
Junín	1,358	1,894	523	218	7	1	69	582	10	2	13	571	5,248
La Libertad	1,563	1,957	605	456	9	8	82	782	9	0	21	667	6,159
Lambayeque	1,868	1,740	315	202	43	4	17	792	25	0	8	284	5,298
Lima	5,006	6,100	1,558	579	72	73	315	2,054	30	12	226	1,540	17,565
Callao	8,280	9,367	2,343	975	196	76	201	2,935	33	26	271	2,449	27,152
Loreto	256	652	18	66	0	0	11	83	1	1	0	423	1,511
Madre De Dios	277	390	242	255	8	36	92	174	1	0	0	15	1,490
Moquegua	414	521	86	36	1	0	10	105	2	0	0	47	1,222
Pasco	281	395	58	44	2	0	1	35	0	0	13	44	873
Piura	2,917	2,643	436	405	23	0	78	956	17	4	73	535	8,087
Puno	874	1,010	207	306	9	115	115	258	1	0	1	126	3,022
San Martin	738	1,500	45	117	6	0	22	341	2	0	0	110	2,881
Tacna	566	675	58	87	16	10	25	500	0	0	0	71	2,008
Tumbes	502	230	21	16	1	0	0	119	2	0	0	107	998
Ucayali	295	808	74	89	6	2	0	323	3	0	0	59	1,659
Total general	35,525	45,007	9,428	6,348	560	374	1,891	14,177	199	46	813	9,575	123,943

2.5 Denuncias por Violencia Familiar por parentesco

Denuncias por violencia familiar registradas por la PNP, según parentesco con el agresor, año 2020

%	Año 2020																
	Esposos (A)	Ex Esposos (A)	Convivientes	Ex Convivientes	Enamorados (A)	Ex Enamorados (A)	Padres O Madres	Hijos (A)	Padrastos O Madrastas	Hijas (A)	Abuelos (A)	Disabuelos (A)	Parientes Colaterales Consanguíneos (Hermano, Tío, Primos, Otros)	Colaterales Afines Cuñados	Quiénes Viven En El Hogar (Quiénes No Miden Relaciones Contractuales)	Otros	Total
Denuncias	35,320	12,486	86,912	42,837	3,017	2,942	9,646	7,471	1,718	506	673	154	15,462	4,887	802	13,871	238,704
%	14.80%	5.23%	36.41%	17.95%	1.26%	1.23%	4.04%	3.13%	0.72%	0.21%	0.28%	0.06%	6.48%	2.05%	0.34%	5.81%	100.00%

%	Año 2021 (Ene-jun)																
	Esposos (A)	Ex Esposos (A)	Convivientes	Ex Convivientes	Enamorados (A)	Ex Enamorados (A)	Padres O Madres	Hijos (A)	Padrastos O Madrastas	Hijas (A)	Abuelos (A)	Disabuelos (A)	Parientes Colaterales Consanguíneos (Hermano, Tío, Primos, Otros)	Colaterales Afines Cuñados	Quiénes Viven En El Hogar (Quiénes No Miden Relaciones Contractuales)	Otros	Total
Denuncias	17,218	6,755	44,636	23,394	1,883	1,631	5,349	3,993	939	333	418	63	8,774	2,506	426	5,625	123,943
%	13.89%	5.45%	36.01%	18.87%	1.52%	1.32%	4.32%	3.22%	0.76%	0.27%	0.34%	0.05%	7.08%	2.02%	0.34%	4.54%	100.00%



Denuncias por violencia familiar registradas por la PNP, por parentesco con el agresor año 2020

Departamento	Año 2020															Número de denuncias	
	Esposo (A)	Ex Esposo (A)	Conviviente	Ex Conviviente	Enamorado (A)	Ex Enamorado (A)	Padre O Madre	Hijo (A)	Padrastro O Madrastra	Hijastro (A)	Abuelo (A)	Disabuelo (A)	Pariente Colateral Consanguineo (Hermano, Tio, Primos, Otros)	Colateral Afín Cuñados	Quienes Viven En Elhogar (Quienes No Miden Relaciones Contractuales O		Otros
Amazonas	329	177	894	434	9	21	58	72	8	3	7	18	107	43	2	75	2,257
Ancash	767	197	2,308	1,564	55	90	388	257	47	20	11	1	641	265	31	283	6,925
Apurímac	1,184	352	2,150	573	63	26	180	137	16	6	8	1	268	70	4	100	5,138
Arequipa	3,786	965	5,982	2,679	273	130	652	695	138	55	46	12	1,103	406	59	528	17,509
Ayacucho	1,004	429	1,932	801	97	97	133	114	6	5	1	2	569	177	10	302	5,679
Cajamarca	709	262	3,667	1,014	60	52	198	223	22	9	5	0	777	147	10	320	7,475
Cuzco	1,696	464	6,114	1,502	137	44	356	360	40	33	15	8	574	134	13	262	11,752
Huancavelica	408	109	596	106	12	6	34	43	3	0	4	0	52	9	0	41	1,423
Huánuco	852	289	2,360	1,079	109	114	253	240	30	10	19	3	403	151	15	321	6,248
Ica	1,154	367	2,690	1,619	72	41	268	132	35	12	5	2	518	145	5	752	7,817
Junín	2,233	869	4,581	1,656	111	159	425	414	74	11	17	0	647	291	26	579	12,093
La Libertad	988	619	3,613	1,967	72	153	368	270	30	17	25	2	565	162	28	270	9,149
Lambayeque	1,546	389	3,567	2,386	131	59	442	406	55	17	21	6	795	312	30	201	10,363
Lima	11,297	4,353	24,860	15,845	1,117	1,380	3,942	2,535	847	186	352	49	5,894	1,627	335	7,629	82,248
Callao	1,301	684	3,483	1,467	282	115	449	264	77	14	42	3	347	89	53	445	9,115
Loreto	203	88	1,197	530	20	6	64	55	26	4	13	14	52	15	0	74	2,361
Madre De Dios	212	77	1,278	627	18	11	80	58	22	5	1	0	91	16	0	118	2,614
Moquegua	346	125	859	386	13	2	115	78	2	4	7	7	101	33	5	30	2,113
Pasco	277	101	886	334	39	18	50	36	10	3	3	5	52	14	3	87	1,918
Piura	2,754	779	5,128	2,793	101	219	537	470	108	32	30	4	802	343	55	883	15,038
Puno	973	250	2,313	632	49	47	127	102	21	9	6	5	339	111	13	134	5,131
San Martin	325	102	2,922	1,040	49	56	163	239	24	12	10	3	235	85	76	127	5,468
Tacna	499	176	1,217	733	82	58	173	139	29	12	9	5	322	124	24	95	3,697
Tumbes	209	71	758	480	2	10	87	51	9	2	4	1	107	79	0	79	1,949
Ucayali	268	192	1,557	590	44	28	104	81	39	25	12	3	101	39	5	136	3,224
Total general	35,320	12,486	86,912	42,837	3,017	2,942	9,646	7,471	1,718	506	673	154	15,462	4,887	802	13,871	238,704

Denuncias por violencia familiar registradas por la PNP, por parentesco con el agresor 2021 (ene-jun)

Departamento	Número de denuncias															Número de denuncias	
	Esposo (A)	Ex Esposo (A)	Conviviente	Ex Conviviente	Enamorado (A)	Ex Enamorado (A)	Padre O Madre	Hijo (A)	Padrasto O Madrastra	Hijastro (A)	Abuelo (A)	Disabuelo (A)	Pariente Colateral Consanguineo (Hermano, Tio, Primos, Otros)	Colateral Afin Cuñados	Quienes Viven En Elhogar (Quienes No Miden Relaciones)		Otros
Amazonas	190	84	504	213	9	3	24	41	5	1	1	4	39	29	3	26	1,176
Ancash	407	65	1,211	939	41	63	223	177	47	15	17	7	440	183	1	157	3,993
Apurímac	562	181	1,032	308	41	13	110	91	26	3	4	0	208	53	1	60	2,693
Arequipa	1,755	527	3,100	1,447	122	87	433	403	56	37	35	5	707	176	16	304	9,210
Ayacucho	483	205	789	462	56	53	99	94	3	8	7	0	201	81	6	131	2,678
Cajamarca	256	118	2,042	568	15	26	60	51	8	4	3	0	498	50	5	183	3,887
Cuzco	793	350	2,148	799	102	68	283	151	30	12	19	0	276	59	19	268	5,377
Huancavelica	552	138	2,261	620	43	17	163	108	5	2	2	1	217	45	1	137	4,312
Huanuco	309	52	646	251	34	19	48	48	6	2	5	0	82	16	0	87	1,605
Ica	623	189	1,478	572	50	42	108	144	18	7	11	4	273	72	31	217	3,839
Junin	886	304	1,978	943	65	69	220	121	33	11	9	4	302	94	33	176	5,248
La Libertad	1,122	388	2,242	1,019	112	78	234	207	41	20	25	3	308	137	4	219	6,159
Lambayeque	720	240	1,815	1,172	131	56	218	228	47	8	20	0	383	120	6	134	5,298
Lima	2,283	1,098	5,421	3,746	325	296	817	559	170	82	105	8	1,244	352	80	979	17,565
Callao	3,502	1,799	8,301	5,598	463	472	1,364	748	236	56	82	19	2,327	517	97	1,571	27,152
Loreto	58	22	713	340	2	10	82	60	49	10	13	0	85	1	6	60	1,511
Madre De Dios	105	23	692	346	11	11	80	66	13	6	1	1	63	49	2	21	1,490
Moquegua	225	91	430	255	19	5	50	41	12	3	7	0	34	17	10	23	1,222
Pasco	91	34	430	145	10	6	25	18	3	1	2	0	50	28	0	30	873
Piura	1,173	321	2,794	1,747	83	133	288	244	47	19	7	2	456	208	37	528	8,087
Puno	500	175	1,251	480	32	19	94	69	3	3	4	0	186	89	12	105	3,022
San Martin	185	111	1,522	535	31	26	97	121	30	6	12	0	99	29	27	50	2,881
Tacna	219	117	683	366	36	14	117	91	18	10	22	3	183	61	14	54	2,008
Tumbes	111	18	368	208	4	0	48	69	14	2	2	0	63	22	0	69	998
Ucayali	108	105	785	315	46	45	64	43	19	5	3	2	50	18	15	36	1,659
Total general	17,218	6,755	44,636	23,394	1,883	1,631	5,349	3,993	939	333	418	63	8,774	2,506	426	5,625	123,943