


VIOLENCIA HACIA MUJERES MIGRANTES Y REFUGIADAS EN EL PERÚ

Se analizaron 849 casos de violencia en mujeres migrantes, atendidas en los CEM



AFLUENCIA DE MIGRANTES


Mujeres migrantes atendidas en los CEM



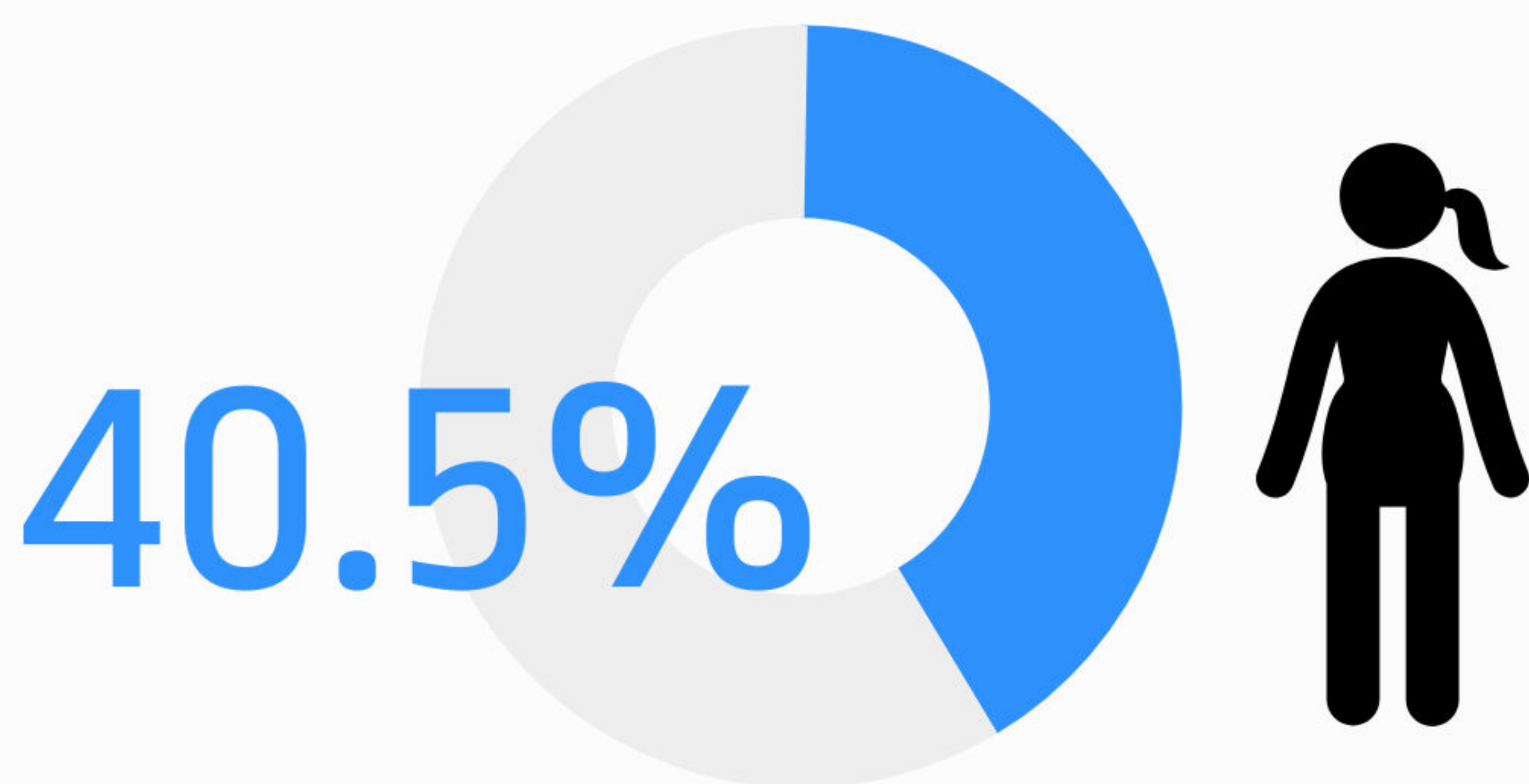
Variación porcentual de atenciones
(218%)

- 2017/ 203 casos de violencia en mujeres migrantes
- 2018/ 646 casos de violencia en mujeres migrantes

PAÍSES DE PROCEDENCIA 2018



CARACTERÍSTICAS MUJERES



19 - 29 años

En su mayoría son jóvenes (19 - 29 años)

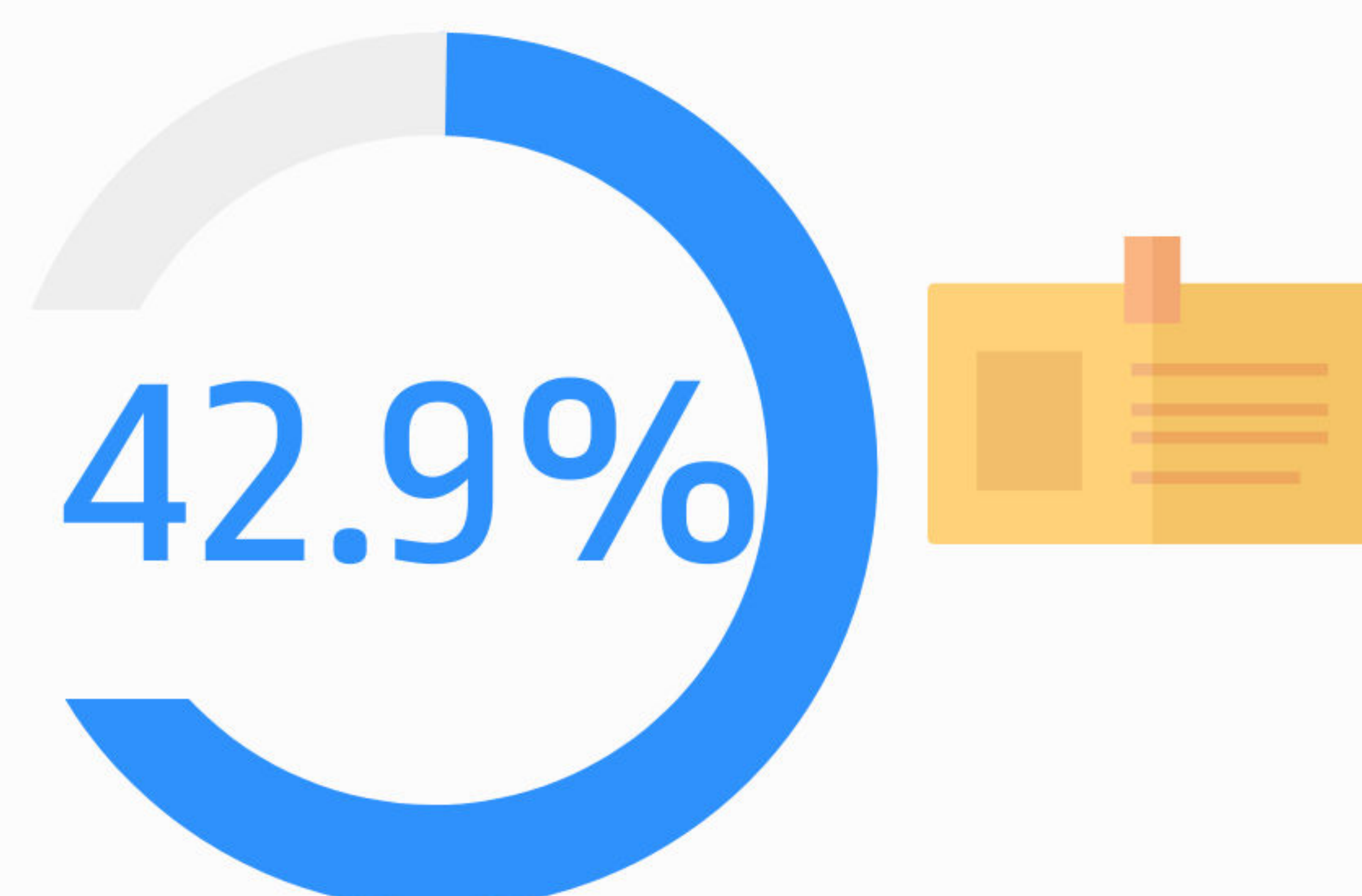
Seguida del grupo de 30 a 59 años en un 39.6%, seguida del grupo de niñas de 0 a 11 años en un 11.6%, y finalmente el grupo de adolescentes de 12 a 18 años en un 7.4%.

El 42.9 50% no posee un carnet de extranjería

De este grupo, el 6% tiene la condición de mujeres refugiadas.


- 45.6% presenta riesgo moderado
- 33.5% riesgo leve
- 21.1% riesgo severo
- 4.1% se encuentra en gestación

No tiene carnet Extranjería



Nivel Educativo


- El **36.6%** tiene nivel secundaria
- El **30.2%** tiene un nivel educativo de Superior Universitario
- El **13.9%** tiene un nivel de Superior técnico




Ocupación

El **59%** no tiene un trabajo remunerado

- El **19.1%** de mujeres que tienen un trabajo remunerado son comerciantes y vendedoras principalmente
- El **14.6%** son vendedoras ambulantes
- El **12.4%** son meseras o cocineras.



C A R A C T E R Í S T I C A S A G R E S O R E S / A S



95% de las personas agresoras
HOMBRES

- **66%** tiene entre 39 a 59 años
- **27.9%** tiene entre 18 a 29 años
- **3.5%** tiene de 60 años a más

El **43.7%** continúa viviendo en la casa de la víctima



66% Tiene nacionalidad Peruana
PERUANOS

- **33.7%** son de nacionalidad extranjera
- De ellos el **55.9%** no posee carnet de extranjería
- El **7.5%** esta en condición de refugiado.

El **72.8%** si cuenta con un trabajo remunerado



42.5% tiene un nivel secundaria completa
EDUCATIVO

- **EL 18.8%** tiene superior universitario completo
- El **10.8%** tiene secundaria incompleta
- El **7.3%** tiene superior universitario incompleto

Entre las principales ocupaciones: Conductor, chofer, taxista, mototaxista en un **12.6%**